

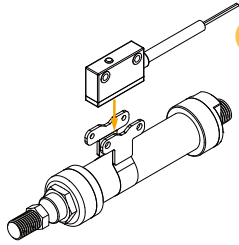
# KT-1000D 系列



## BP 系列固定鋼帶

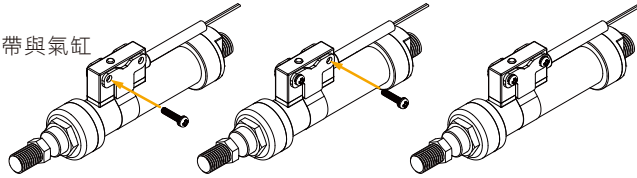
使用於固定 KT-1000D 磁性傳感器搭配於圓型缸。

### 安裝步驟



#### 1 步驟 1

如左圖將鋼帶與氣缸組合。



#### 2 步驟 2

組合完後，插入螺絲定位，再將螺絲鎖緊。

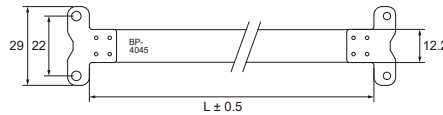
## BP - 4045

### 氣缸內徑

40 : Ø40 圓型缸  
50 : Ø50 圓型缸  
63 : Ø63 圓型缸

### 氣缸外徑

45 : Ø45 圓型缸  
47 : Ø47 圓型缸  
∴  
72 : Ø72 圓型缸



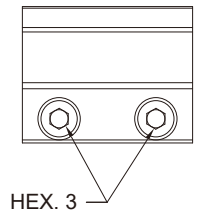
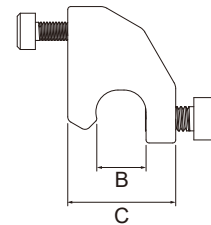
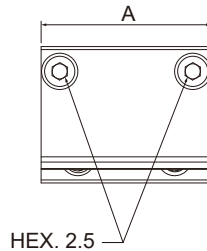
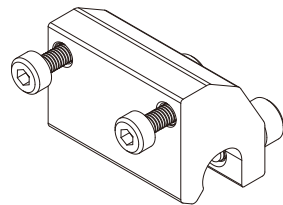
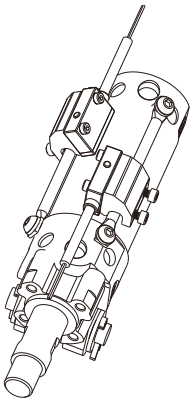
### 圓型缸尺寸對照表

| 型號      | "L" | 氣缸(內徑) | 氣缸(外徑) |
|---------|-----|--------|--------|
| BP-4045 | 154 | Ø40    | Ø45    |
| BP-4047 | 161 | Ø40    | Ø47    |
| BP-5055 | 188 | Ø50    | Ø55    |
| BP-5058 | 197 | Ø50    | Ø58    |
| BP-6368 | 228 | Ø63    | Ø68    |
| BP-6372 | 240 | Ø63    | Ø72    |

單位: mm

## PMB 系列固定夾具

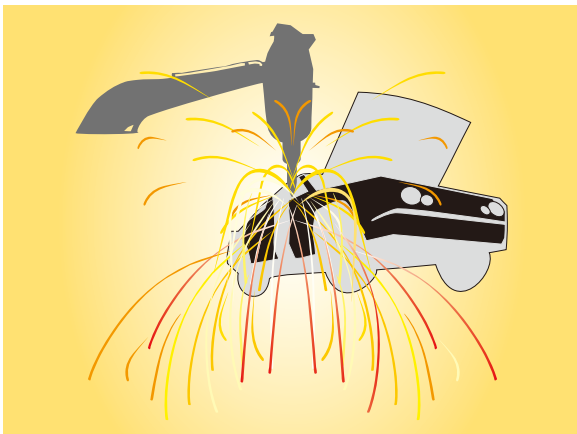
使用於固定 KT-1000D 磁性傳感器搭配於圓型缸。



| 型號      | 尺寸 | A     | B    | C     |
|---------|----|-------|------|-------|
| PMB-040 |    | 28.15 | 8.15 | 17.85 |
| PMB-080 |    | 30    | 9.6  | 18.95 |

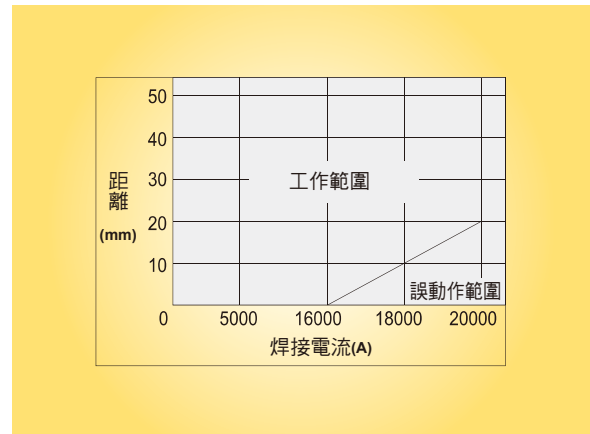
單位: mm

### 應用環境



- KT-1000D 可以應用於強磁場的環境，例如：汽車工業或者靠近點焊機的区域。
- 當 KT-1000D 偵測到交流 (50 or 60 Hz) 磁場時，開關仍會保持原狀態而不受影響。

### 耐強磁安全距離



- 當點焊電流低於 16000 A 時，KT-1000D 與點焊槍 (點焊導體或電纜) 的工作距離可以是 0 mm。