

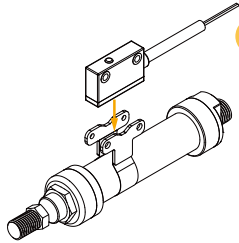
# KT-1000D 系列



## BP 系列固定鋼帶

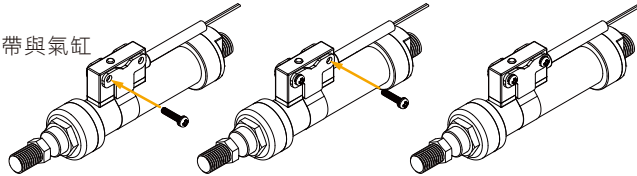
使用於固定 KT-1000D 磁性傳感器搭配於圓型缸。

### 安裝步驟



#### 1 步驟 1

如左圖將鋼帶與氣缸組合。



#### 2 步驟 2

組合完後，插入螺絲定位，再將螺絲鎖緊。

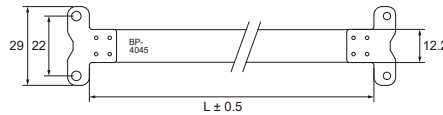
## BP - 4045

### 氣缸內徑

40 : Ø40 圓型缸  
50 : Ø50 圓型缸  
63 : Ø63 圓型缸

### 氣缸外徑

45 : Ø45 圓型缸  
47 : Ø47 圓型缸  
∴  
72 : Ø72 圓型缸



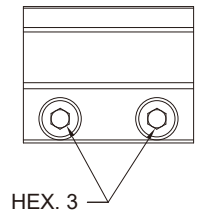
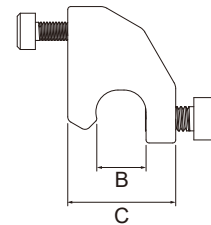
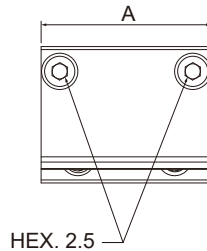
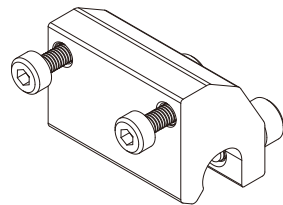
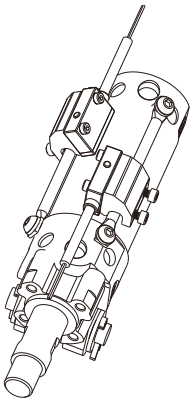
### 圓型缸尺寸對照表

型號	"L"	氣缸(內徑)	氣缸(外徑)
BP-4045	154	Ø40	Ø45
BP-4047	161	Ø40	Ø47
BP-5055	188	Ø50	Ø55
BP-5058	197	Ø50	Ø58
BP-6368	228	Ø63	Ø68
BP-6372	240	Ø63	Ø72

單位: mm

## PMB 系列固定夾具

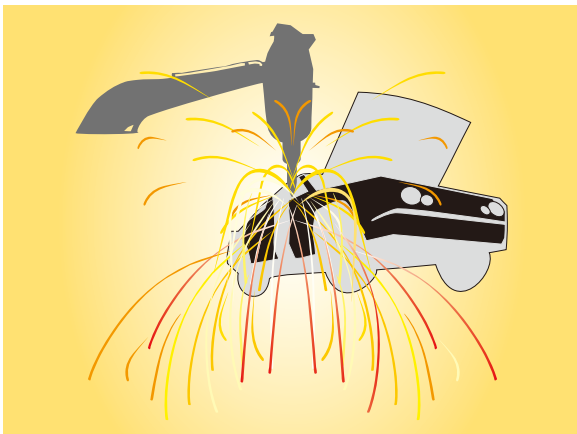
使用於固定 KT-1000D 磁性傳感器搭配於圓型缸。



型號	尺寸	A	B	C
PMB-040		28.15	8.15	17.85
PMB-080		30	9.6	18.95

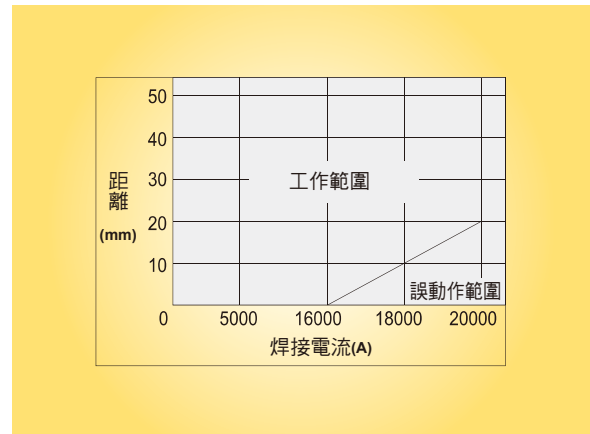
單位: mm

### 應用環境



- KT-1000D 可以應用於強磁場的環境，例如：汽車工業或者靠近點焊機的区域。
- 當 KT-1000D 偵測到交流 (50 or 60 Hz) 磁場時，開關仍會保持原狀態而不受影響。

### 耐強磁安全距離



- 當點焊電流低於 16000 A 時，KT-1000D 與點焊槍 (點焊導體或電纜) 的工作距離可以是 0 mm。