

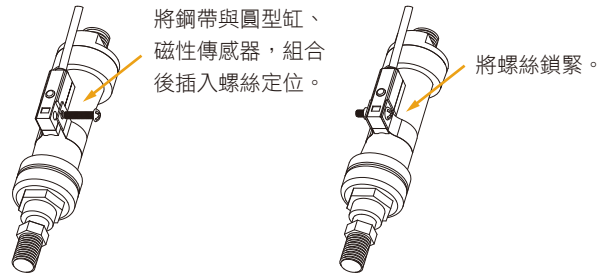
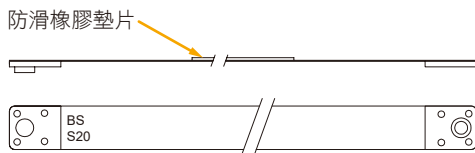
# 固定鋼帶系列



## BS 系列

專用在圓型缸，用於固定 KT-48 系列的磁性傳感器。

### 安裝步驟



## BS - S 2 5

### 氣缸材質

S : 不銹鋼  
A : 鋁合金

### 氣缸內徑

6 : Ø6 圓型缸  
8 : Ø8 圓型缸  
⋮  
40 : Ø40 圓型缸

### 圓型缸尺寸對照表

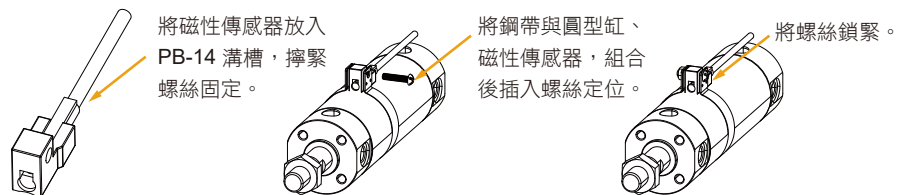
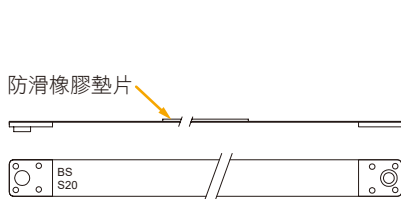
型號	氣缸 (內徑)	氣缸材質	氣缸 (外徑)	型號	氣缸 (內徑)	氣缸材質	氣缸 (外徑)
BS-A20	Ø20	鋁合金	25	BS-S6	Ø6	不銹鋼	8.5
BS-A25	Ø25	鋁合金	30	BS-S8	Ø8	不銹鋼	10
BS-A30	Ø30	鋁合金	35	BS-S10	Ø10	不銹鋼	11
BS-A32	Ø32	鋁合金	37	BS-S12	Ø12	不銹鋼	13.2
BS-A40	Ø40	鋁合金	45	BS-S16	Ø16	不銹鋼	17
BS-A50	Ø50	鋁合金	55	BS-S20	Ø20	不銹鋼	21.6
BS-A63	Ø63	鋁合金	70	BS-S25	Ø25	不銹鋼	26.5
BS-A80	Ø80	鋁合金	87.7	BS-S32	Ø32	不銹鋼	33.6
				BS-S40	Ø40	不銹鋼	42

單位: mm

## PB-14 夾具 + BS 鋼帶系列

專用在圓形缸，用於固定 KT-02 & KT-07 & KT-36 & KT-80 系列的磁性傳感器。

### 安裝步驟



## BS - S 2 5

### 氣缸材質

S : 不銹鋼  
A : 鋁合金

### 氣缸內徑

6 : Ø6 圓型缸  
8 : Ø8 圓型缸  
⋮  
40 : Ø40 圓型缸

### 圓型缸尺寸對照表

型號	氣缸 (內徑)	氣缸材質	氣缸 (外徑)	型號	氣缸 (內徑)	氣缸材質	氣缸 (外徑)
BS-A20	Ø20	鋁合金	25	BS-S6	Ø6	不銹鋼	8.5
BS-A25	Ø25	鋁合金	30	BS-S8	Ø8	不銹鋼	10
BS-A30	Ø30	鋁合金	35	BS-S10	Ø10	不銹鋼	11
BS-A32	Ø32	鋁合金	37	BS-S12	Ø12	不銹鋼	13.2
BS-A40	Ø40	鋁合金	45	BS-S16	Ø16	不銹鋼	17
BS-A50	Ø50	鋁合金	55	BS-S20	Ø20	不銹鋼	21.6
BS-A63	Ø63	鋁合金	70	BS-S25	Ø25	不銹鋼	26.5
BS-A80	Ø80	鋁合金	87.7	BS-S32	Ø32	不銹鋼	33.6
				BS-S40	Ø40	不銹鋼	42

單位: mm